

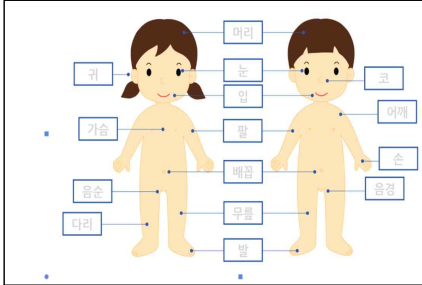
제9회 안전한 학교 공모전 안전교육활동 우수사례

활동명	성교육 및 성폭력 예방교육	총 차시	3차시
활동대상	6, 7세	활동인원	80명
활동장소	동화유치원	활동일시	6월~9월
목표	<ol style="list-style-type: none"> 1. 나의 신체 부위의 명칭과 기능, 중요성을 알고 소중한 내몸을 보호할 줄 안다. 2. 집이나 유치원 안밖에서 일어날 수 있는 위험한 상황(유괴, 납치, 폭력)을 인식하고 대처할 수 있다. 3. 남자와 여자의 신체 특징을 이해하고 신체 접촉 시 타인의 기분을 인정하고 존중할 줄 안다. 		
차시	활동내용	소요시간	
1차시 (성교육 및 성폭력예방)	<ol style="list-style-type: none"> 1. 소중한 내 몸에 대해 알아본다. 2. 내 몸을 소중히 하고 나아가 친구의 몸 까지 소중히 해야 한다는 것을 동화책으로 알아본다. 3. 책을 읽고 아이들과 상황에 맞는 대처방법을 이야기 한다. 4. 내 몸의 명칭과 역할, 소중함에 대해 알아본다. 5. ‘내 몸은 소중해’ 노래에 맞춰 율동한다. 6. 다시 한 번 나와 친구의 소중한 몸에 대해 이야기하며 정리한다. 	40 ~ 50분	
2차시 (성교육 및 성폭력예방)	<ol style="list-style-type: none"> 1. 낯선 사람과 아는 사람에 대해 알아본다. 2. 유괴가 무엇이고 유괴시 대처방법에 대해 인형극을 통해 알아본다. 3. 다양한 상황에 대해 역할극을 통해 알아본다. 4. 손을 잡아요 유괴 예방 노래를 부르며 율동을 하여본다. 5. 스스로 자신을 지키는 방법을 안다. 	40 ~ 50분	



제9회 안전한 학교 공모전 안전교육활동 우수사례

3차시 (성교육 및 성폭력예방)	<ol style="list-style-type: none"> 1. 내 몸과 타인의 몸에 대해 알아본다. 2. 타인이 내 몸을 함부로 만지거나 껴안았을 때 어떻게 대처해야 할지 지난 시간 읽어본 동화를 통해 알아본다. 3. 기분 좋은 행동(바른 행동)과 기분 나쁜 행동(잘못된 행동)에 대해 뒤집기 게임을 통해 구분하고 알아본다. 4. ‘내 몸은 소중한해’ 노래에 맞춰 율동한다. 5. 다시 한 번 소중한 몸을 지키는 방법에 대해 이야기하며 정리한다. 	40 ~ 50분
2. 교수·학습 과정		



제9회 안전한 학교 공모전 안전교육활동 우수사례

수업주제	성교육 및 성폭력 예방안전 (내 몸의 소중한 인식하기- 피해 예방)		
목 표	나의 신체 부위의 명칭과 기능, 중요성을 알고 소중한 내몸을 보호할 줄 안다.		
영역/단원	성교육 및 성폭력 예방안전	차 시	1
수업모형	내 몸 신체 명칭 카드 찾기 게임		
준비물	TV, 신체 부위 명칭 교구판		
수업활동 요약	<p><input type="checkbox"/> 신체 명칭 카드 찾기</p> <div style="display: flex; align-items: center;">  <div style="margin-left: 20px;"> <p>-2명씩(남, 여) 신체 부위 명칭 글자 혹은 그림을 보고 찾아 신체 부위 명칭 교구 판을 완성하는 활동</p> </div> </div>		
기대효과	<ul style="list-style-type: none"> - 5세 아이들도 함께 수업을 진행하였음. - 아이들이 동화이야기에 집중을 잘하였으며, 서로 상호작용이 좋았음. - 내 몸의 명칭 붙이기 활동에서 아이들이 내 신체 찾기에 큰 어려움 없이 정확한 위치와 이름을 찾았음. 		

제9회 안전한 학교 공모전 안전교육활동 우수사례

수업주제	성교육 및 성폭력 예방안전 (위급한 상황을 인지하고 대처할 수 있는 교육)		
목 표	집이나 유치원 안밖에서 일어날 수 있는 위험한 상황(유괴, 납치, 폭력)을 인식하고 대처할 수 있다.		
영역/단원	성교육 및 성폭력 예방안전	차 시	2
수업모형	유괴 예방안전 인형극 및 역할놀이		
준비물	바닷속 동물들 손인형, 놀이터 배경 사진		
수업활동 요약	<input type="checkbox"/> 인형극		
		-바닷속 동물들(손인형)을 통해 유괴, 납치 상황을 인식하고 대처하는 내용.	
수업활동 요약	<input type="checkbox"/> 역할극으로 실제상황 대처하기		
		-위급한 상황을 선생님이 여러 사람의 가면을 쓰고 재현하여 유아들이 대처하는 활동.	
기대효과	-대부분의 유아가 활동에 적극 참여하였고 지난번 교육의 확장이여서 쉽고 재밌게 활동에 참여함. -인형극을 통한 예방 교육에 흥미를 가짐. -상황극으로 교육의 효과를 증진 시킬 수 있었음.		

제9회 안전한 학교 공모전 안전교육활동 우수사례

수업주제	성교육 및 성폭력 예방안전 (타인의 몸 소중함 인식하기- 가해예방)		
목 표	남자와 여자의 신체 특징을 이해하고 신체 접촉 시 타인의 기분을 인정하고 존중할 줄 안다.		
영역/단원	성교육 및 성폭력 예방안전	차 시	3
수업모형	바른행동과 나쁜행동 판 뒤집기 게임		
준비물	바른 행동과 나쁜 행동 판, 노래음원		
수업활동 요약	<input type="checkbox"/> 뒤집기게임		
		<p>-5명씩 팀을 나눠 원판 속 여러 가지 그림 상황을 보고 올바른 행동과 나쁜 행동을 구분하여 각 팀에 맞는 상황대로 원판뒤집기를 하는 게임.</p>	
수업활동 요약	<input type="checkbox"/> 상황 그림판 퍼즐완성하기		
		<p>-그림 속 상황(나쁜 행동, 바른 행동)을 인식하여 퍼즐을 완성하는 활동</p>	
기대효과	<ul style="list-style-type: none"> - 아이들과 내 몸을 지키기 위한 방법에 대해 이야기 나누었음. - 타인이 내 몸에 함부로 손을 댔을 경우 어떤 기분일지, 어떻게 대처해야할지 동화를 짚으며 아이들과 상호작용을 하였음. - 뒤집기 게임을 통해 상황을 구분하니 아이들이 잘 이해하였으며 아이들의 반응이 좋았음. 		